




MARGARIDA




ROSA



GIRASSOL



TULIPÃ



INSTRUÇÕES:

Passo 1: Olhe para cada flor na sua folha. Elas são diferentes, não são? Aponte para a flor que tem as pétalas mais compridas.

Passo 2: Vamos dar uma "missão" para cada cor:

Pinte o miolo das flores sempre de amarelo ou laranja.

Pinte as pétalas da margarida apenas com as suas cores favoritas de tons claros. Pinte o girassol com cores bem vivas e quentes.

Passo 3: Tente pintar dentro de cada pétala sem deixar a cor "fugir" para fora do desenho. Use movimentos curtos com o lápis.

Passo 4: Todas as flores precisam de folhas para respirar. Pinte todos os caules e folhas usando diferentes tons de verde.

Mais recursos
EDUCATIVOS EM

educlub

www.educlub.com.br