

# ATIVIDADE DE HIGIENE DAS MÃOS PARA EDUCAÇÃO INFANTIL

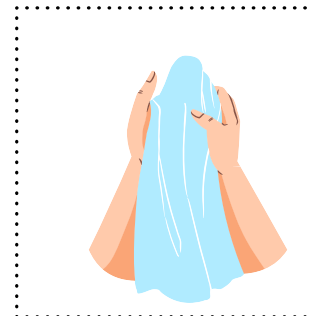



[www.educlub.com.br](http://www.educlub.com.br)

## Caminho da mão limpinha

Recorte as figuras e coloque em ordem correta os passos para deixar as mãos sujas bem limpinhas.

1	2
3	4





## Caça aos objetos de limpeza

Nesta casa de banho, estão escondidos os 3 objetos que precisamos para lavar as mãos. Encontre e circule o SABONETE, a TORNEIRA e a TOALHA.



## Escolha certa

Observe as duas cenas. Pinte a cena que mostra a atitude correta que devemos ter depois de brincar no jardim.




## Guerra contra os germes!

Oh não, estas mãos estão cheias de germes! Desenhe muitas bolhas de sabão em cima dos germes para os mandar embora. Depois, pinte a torneira e a água.



## Quando devemos lavar as mãos?

Circule todos os desenhos que mostram um momento em que precisamos de lavar as mãos.



*Mais recursos*  
**EDUCATIVOS**

**educlub**

[www.educlub.com.br](http://www.educlub.com.br)