


Trace o palhaço

Trace o contorno do giz de cera e depois pinte o palhaço. Use muitas cores!




Qual é o Maior?

Circule o maior tambor e faça um X no menor apito.




Completando o Desenho

Observe o lado esquerdo do rosto do palhaço e tente desenhar o lado direito igualzinho.



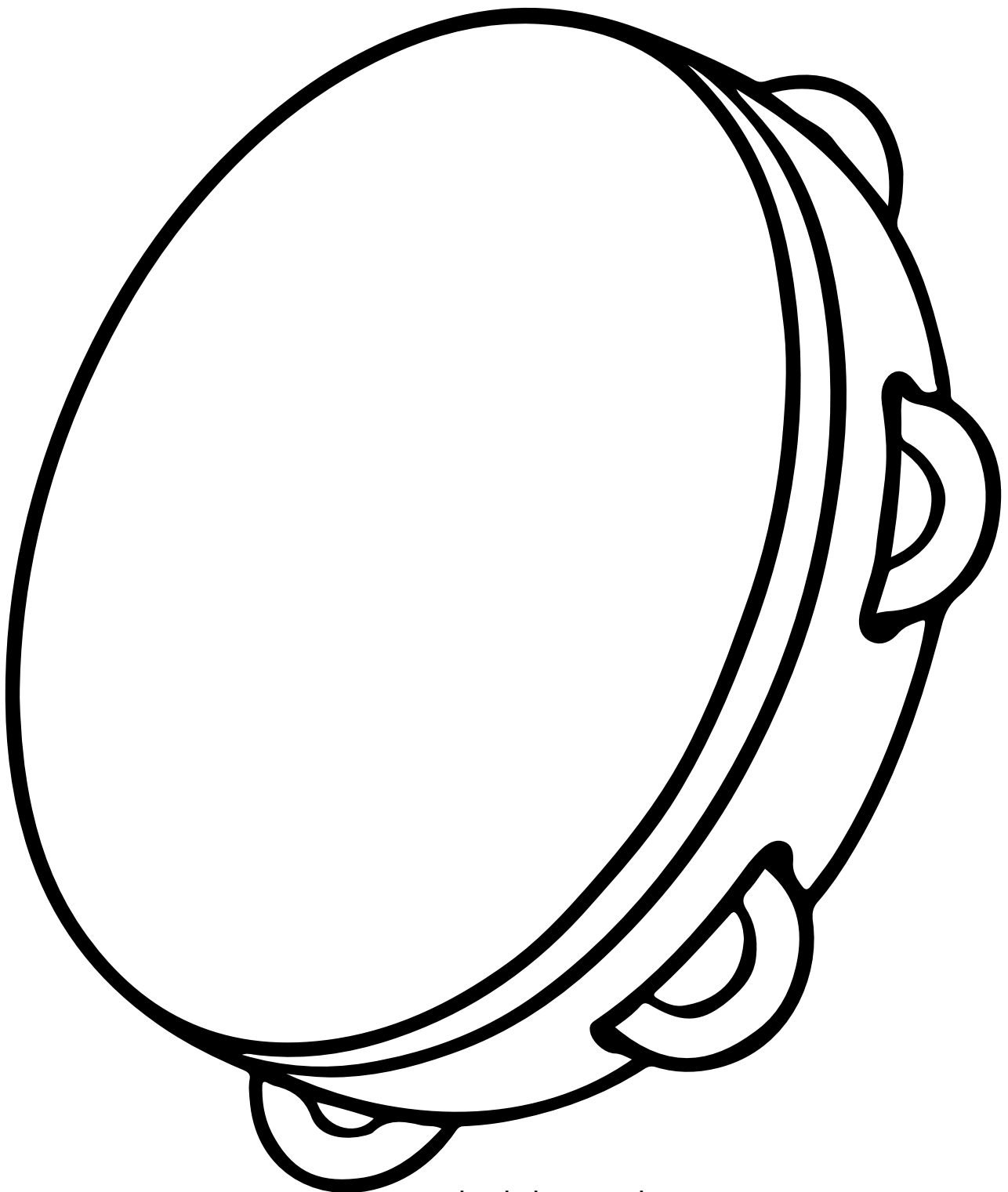
Sequência de Serpentinhas

Continue a pintura seguindo a ordem: Azul, Vermelho, Azul...




Estalar do Pandeiro

Pinte o pandeiro e cole tampinhas ou lantejoulas nas laterais para ele brilhar!




Labirinto do Bloco

Ajude a menina a encontrar o caminho para chegar até o desfile!




Juba de Leão com Serpentina

O leão quer ir ao bloco! Cole tiras de serpentina ao redor da cabeça dele para fazer a juba.




Contando Confetes

Conte quantos confetes há de cada cor e escreva o número no quadradinho




	<input type="text"/>		<input type="text"/>		<input type="text"/>		<input type="text"/>
---	----------------------	---	----------------------	---	----------------------	---	----------------------

Pinte o palhaço com suas cores favoritas e depois cole bolinhas de papel no nariz dele!



Voo da Borboleta Foliã

Pinte apenas um lado da borboleta, dobre o papel ao meio com a ajuda da professora e veja a mágica!



Pintura com Cotonete

Molhe o cotonete na tinta e preencha as bolinhas do vestido da princesa.




Tracejado da Serpentina Espiral

Siga os pontilhados da serpentina sem tirar o lápis do papel.



Letra C de Carnaval

Passa o dedo sobre a letra C e depois preencha o caminho com confetes.



Mais recursos EDUCATIVOS EM

educlub

www.educlub.com.br