



Boneco de Neve com Algodão

Material: Algodão

* A criança cola algodão no corpo do boneco de neve para deixá-lo fofinho.





CACHECOL DE PAPEL CREPOM



Material:

Papel crepom.

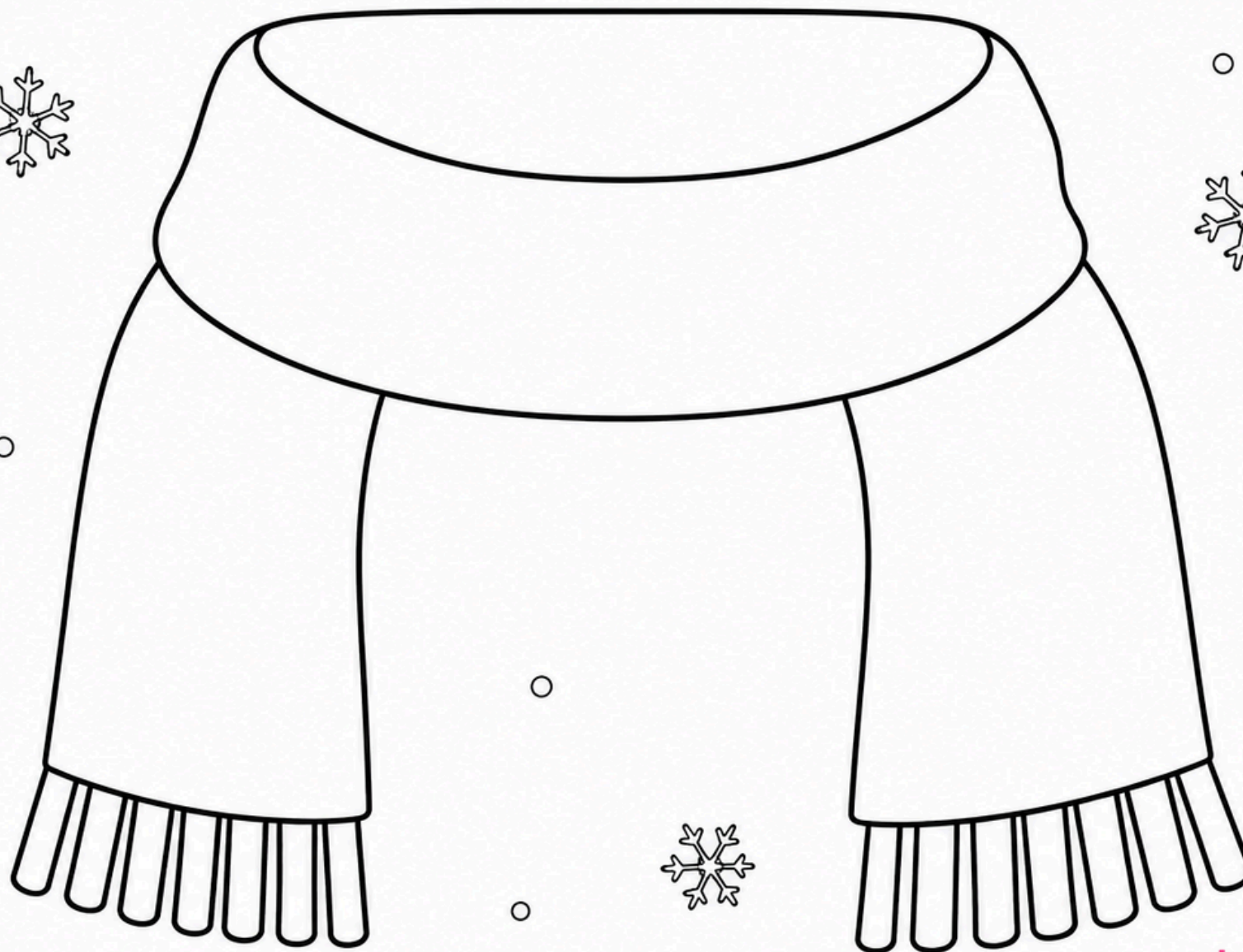


Como fazer:

Decore o cachecol abaixo colando tiras de papel crepom nas cores que você mais gosta.

Habilidades:

colagem e criatividade.





Flocos de Neve com Cotonete








Material: Tinta guache e cotonete



A criança faz pontinhos para completar flocos de neve.



Habilidades: precisão motora.





FLOCOS DE NEVE COM COTONETE



Material:

Tinta guache
e cotonete.






O que fazer:

A criança faz pontinhos
para completar flocos
de neve.



Habilidades:

precisão motora.





Árvore de Inverno com Papel Picado



Material: Papel branco picado



Árvore sem folhas para
receber "neve" feita com
papel picado.



Habilidades: coordenação
motora e colagem.





CASACO DECORADO



Material:

Lápis de cor.



Casaco grande para
criar estampas, desenhos
e padrões.



Habilidades:

criatividade e pintura.





Luvas Coloridas



Material: Canetinhas



Par de luvas para criar padrões iguais dos dois lados.



Habilidades: simetria.





Iglu com Bolinhas de Papel




Material: Papel sulfite amassado



A criança faz bolinhas e cola sobre o iglu.



Habilidades: fortalecimento dos dedos.





PINGUIM COM OLHINHOS MÓVEIS



Material:

Olhos adesivos.



O que fazer:

Pinguim para colorir e completar com olhos móveis.



Habilidades:

percepção visual.





Janela no Inverno




Material: Giz de cera



Desenhar o que vê pela janela em um dia frio.
Desenho de uma janela aberta sem nada para que a criança possa desenhar dentro do quadrado.



Habilidades: observação e expressão artística.



FLOCOS DE NEVE PARA RECORTAR



Material:
Tesoura sem ponta.



Folha com flocos
grandes para recorte.



Habilidades:
coordenação bilateral.

