



# AÇÃO DE GRAÇA

ATIVIDADES DIVERTIDAS

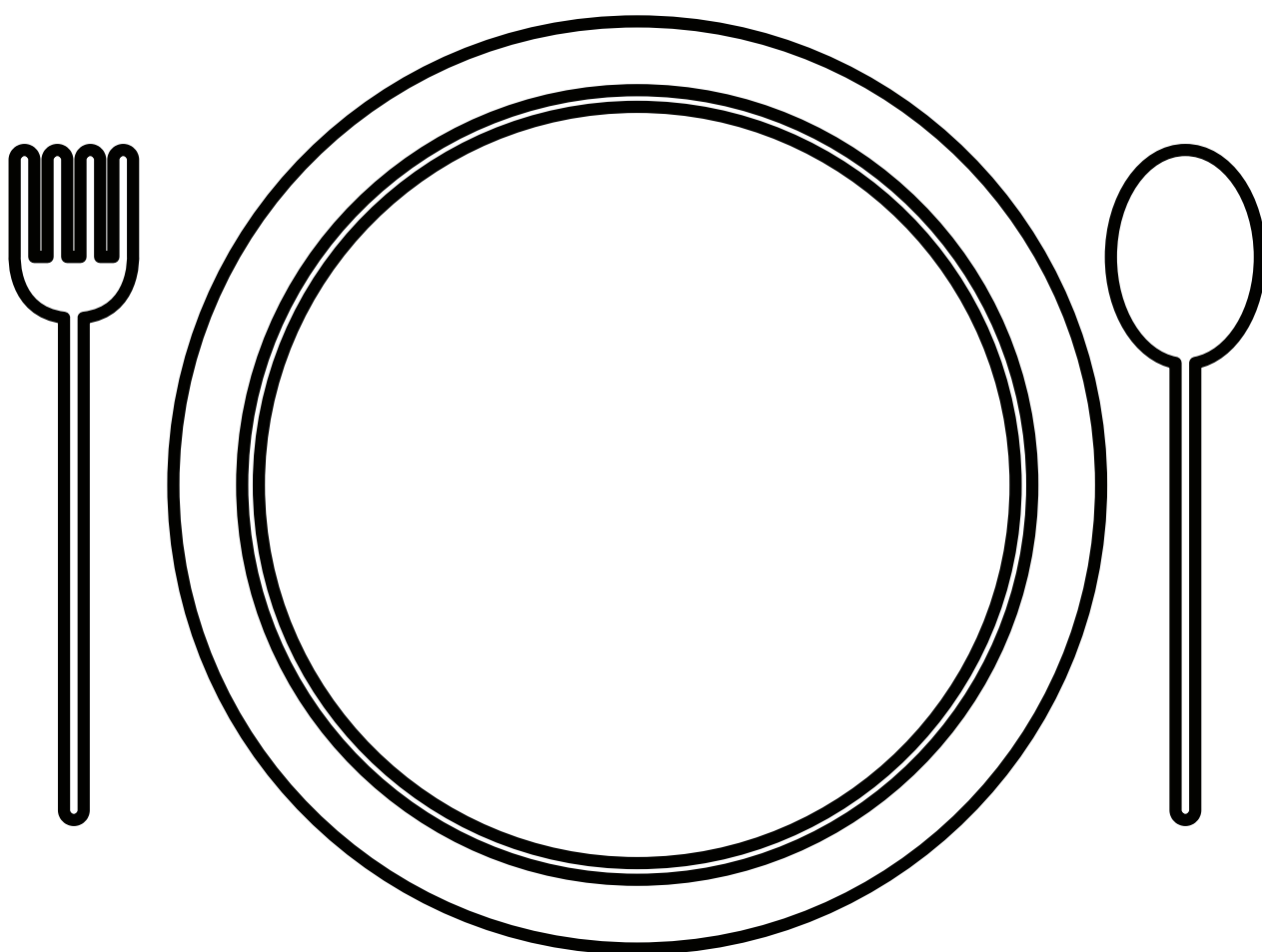


# MODO FESTA!

NA PANELA, COZINHE TODAS AS COISAS  
PELAS QUAIS VOCÊ É GRATO(A).



# PRATO CHEIO



**COMO SERÁ SUA REFEIÇÃO DE AÇÃO DE GRAÇAS? DESENHE UMA  
IMAGEM E DESCREVA-A ABAIXO.**

---


---

---

---

# PONTO POR PONTO

SIGA OS NÚMEROS PARA CONECTAR CADA PONTO.



# OBJETOS ESCONDIDOS



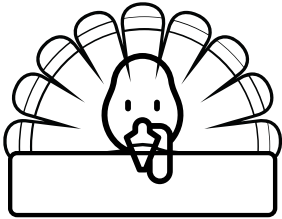


ENCONTRE OS OBJETOS ESCONDIDOS ABAIXO NA IMAGEM ACIMA.




# PERU

Escreva em cada pena aquilo pelo qual você é grato(a). Em seguida, escreva seu nome no retângulo. Depois, pinte e cole cada parte. Use a imagem abaixo como referência.



# outono



# Feliz Dia de Ação de Graças



Mais recursos  
**EDUCATIVOS EM**

**educlub**

[www.educlub.com.br](http://www.educlub.com.br)