

CORAÇÃO DA AMIZADE

Leia e pinte apenas as atitudes de um bom amigo.



Compartilhar
brinquedos



Ajudar quem
precisa




Ser
educado



Respeitar os
colegas



Empurrar os
amigos




Fazer
bullying



Gritar com os
colegas







Pinte somente as atitudes que demonstram amizade.



LIGUE O AMIGO À SUA AÇÃO



Ligue cada personagem à atitude correta.



COMPLETE AS FRASES




Use as palavras do quadro:




AMIGO - RESPEITO - CARINHO - AJUDA


a) Um bom _____ está sempre ao nosso lado.



b) A amizade deve ser baseada no _____.



c) Podemos demonstrar _____ com gestos gentis.



d) Amigos gostam de oferecer _____.






DESENHE E ESCREVA



Qual foi o momento mais divertido que
você viveu com um amigo?



Escreva uma frase sobre ele.



CAÇA-PALAVRAS DA AMIZADE



Encontre as palavras:



AMIGO

CARINHO

RESPEITO

AJUDA

UNIÃO

SORRISO

COMPANHEIRO

GENTILEZA

A	M	I	G	O	Q	W	E	R	T	Y
Q	A	Z	X	C	A	R	I	N	H	O
R	E	S	P	E	I	T	O	U	I	O
P	A	J	U	D	A	S	D	F	G	H
Z	X	C	V	B	N	M	U	I	Ã	O
K	L	S	O	R	R	I	S	O	P	Ç
C	O	M	P	A	N	H	E	I	R	O
G	E	N	T	I	L	E	Z	A	X	C
V	B	N	M	Q	W	E	R	T	Y	Z
L	K	J	H	G	F	D	S	A	Q	W



♡ ACRÓSTICO DA AMIZADE ♡

☆ Complete o acróstico. ☆

A _____

M _____

I _____

G _____

O _____



Amizade é...

♡ —♡—♡—♡—♡—♡—♡



TEXTO E INTERPRETAÇÃO



Leia o texto com atenção e responda às perguntas.



O PRESENTE DE LUCAS

Lucas percebeu que sua amiga Sofia estava triste porque havia esquecido o estojo em casa. Então, ele emprestou seus lápis e a ajudou durante a atividade. Sofia ficou feliz e agradeceu ao amigo.



Responda:



1 Como se chamava a amiga de Lucas?



2 Por que Sofia estava triste?



3 O que Lucas fez para ajudá-la?



4 Você já ajudou um amigo? Como?

ÁRVORE DA AMIZADE

- Desenhe uma grande árvore.
- Em cada folha escreva o nome de um amigo. Depois, escreva uma qualidade para cada um.

