


Código das Cores


Pinte as lixeiras com as cores corretas: Azul (Papel), Vermelho (Plástico), Verde (Vidro) e Amarelo (Metal). Depois, ligue o nome do material à sua lixeira.

METAL **VIDRO** **PLÁSTICO** **PAPEL**




Labirinto do Lixo Orgânico

Ajude a Casca de Banana a encontrar o caminho até a lixeira de lixo orgânico. Lembre-se: restos de comida não vão para a reciclagem de plástico!



Caça aos Recicláveis

Circule apenas os objetos que podemos reciclar. Quantos você encontrou? Escreva o número no quadradinho abaixo.



Jogo dos 3Rs

Ligue cada ação ao seu 'R'.



RECICLAR





REDUZIR



REUTILIZAR

Transformação Criativa

Use sua imaginação! Transforme esses objetos que iriam para o lixo em brinquedos ou objetos úteis. Desenhe o que eles poderiam virar



Verdadeiro ou Falso da Natureza

Pinte a carinha feliz 😊 se a frase for verdadeira e a carinha triste 😞 se a frase for falsa.

- () Jogar lixo no chão ajuda a manter a cidade limpa.
- () O plástico pode levar centenas de anos para sumir na natureza.
- () Podemos transformar restos de frutas e legumes em adubo para as plantas.
- () As tartarugas marinhas podem confundir sacolas plásticas com comida.
- () Não tem problema jogar papel de bala na rua, porque o papel é pequeno.
- () Reciclar papel ajuda a salvar as árvores das florestas.
- () Lugar de lixo é na lixeira, e não nos rios e mares.
- () O vidro desaparece muito rápido quando é jogado na mata.

Promessa ao Planeta

O planeta Terra é a nossa casa. Escreva uma frase contando o que você vai fazer para ajudar a cuidar dele e da reciclagem. Depois, pinte a Terra bem bonita!



Mais recursos EDUCATIVOS EM

educlub

www.educlub.com.br