



DIA DA ÁRVORE

**Guia Completo com 30 Atividades
Educativas para Imprimir**










Desenho para colorir

Em homenagem ao Dia da Árvore, desenhe algo crescendo nesta árvore. Muitas árvores nos fornecem alimento. Que tipo de árvore você desenharia?




DIA DA ÁROVRE


21 DE SETEMBRO



Leve a semente até a terra.



Conecte os pontos.



Leia o texto abaixo:

Nossa amiga, a árvore


VOCÊ SABIA QUE A ÁRVORE É UMA GRANDE AMIGA DE TODOS NÓS? NOS DIAS DE SOL BEM FORTE, A ÁRVORE NOS DÁ UMA SOMBRA FRESQUINHA PARA A GENTE PODER BRINCAR E DESCANSAR. QUE DELÍCIA!

ELA TAMBÉM NOS DÁ FRUTAS GOSTOSAS E DOCINHAS, COMO A MAÇÃ, A BANANA E A LARANJA.

MUITOS BICHINHOS, COMO OS PASSARINHOS, AS ABELHAS E OS MACACOS, FAZEM SUA CASA NOS GALHOS DAS ÁRVORES. É A CASA DA NATUREZA!

E O MAIS IMPORTANTE: A ÁRVORE AJUDA A LIMPAR O AR QUE NÓS RESPIRAMOS, DEIXANDO TUDO MAIS PURO E SAUDÁVEL.

POR ISSO, QUANDO VOCÊ VER UMA ÁRVORE, DÊ UM SORRISO PARA ELA. CUIDAR DAS ÁRVORES É CUIDAR DO NOSSO PLANETA!



PERGUNTAS PARA INTERPRETAÇÃO

1. De acordo com o texto, o que a árvore nos dá nos dias de sol para podermos brincar?

2. O texto fala que a árvore nos dá comidas gostosas. Cite uma fruta que aparece no texto.

3. Quais são os bichinhos que, segundo o texto, fazem sua casa nas árvores?

4. Além de dar sombra e frutas, qual é a coisa mais importante que a árvore faz pelo nosso ar?

Escreva uma palavra ou frase que comece com cada letra.

POEMA ACRÓSTICO

N

A

T

U

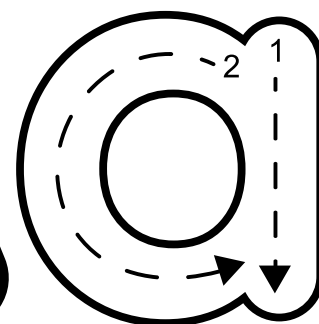
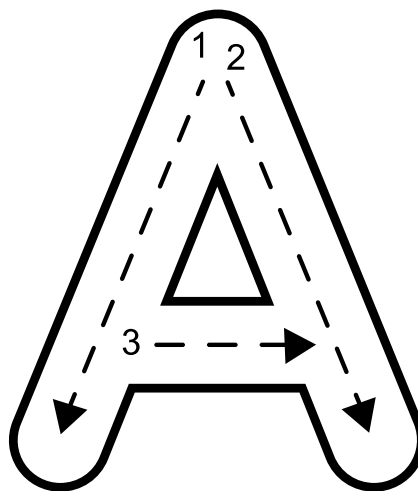

R

E


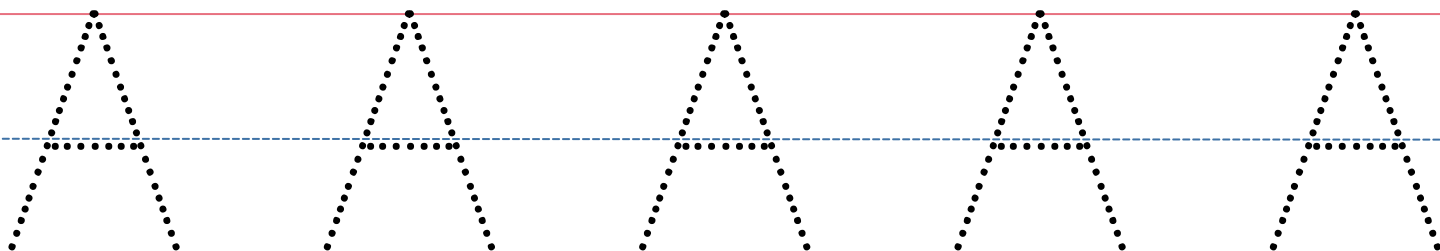
Z

A

Repasse la letra A.



A de árvore



ÁRVORES

Árvores são seres vivos. São plantas com um tronco principal, uma coroa de folhagem e medem pelo menos quatro metros de altura.

TIPOS DE ÁRVORES

Perene

Não perdem todas as folhas de uma só vez e permanecem verdes o ano todo.

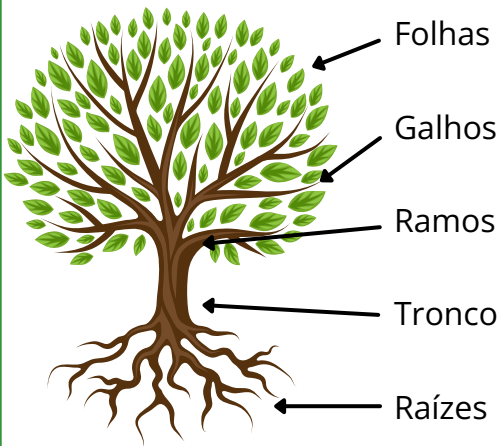


Caducifólia

As folhas mudam de cor no outono, antes de cair no chão.



STRUCTURE

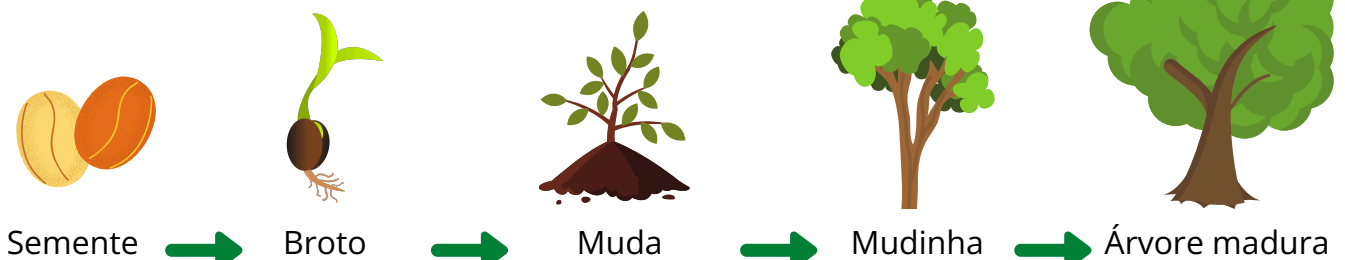


TREE USES

- Produz oxigênio e purifica o ar
- Sombra
- Abrigo
- Casas para animais
- Combustível para aquecimento
- Madeira para construção
- Fonte de alimento - sementes, nozes, frutas, cascas, flores, seiva e pólen




CICLO DE VIDA



PARTES DA ÁRVORE

Escreva, corretamente, as partes da árvore.



tronco

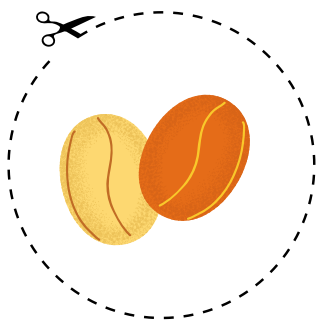
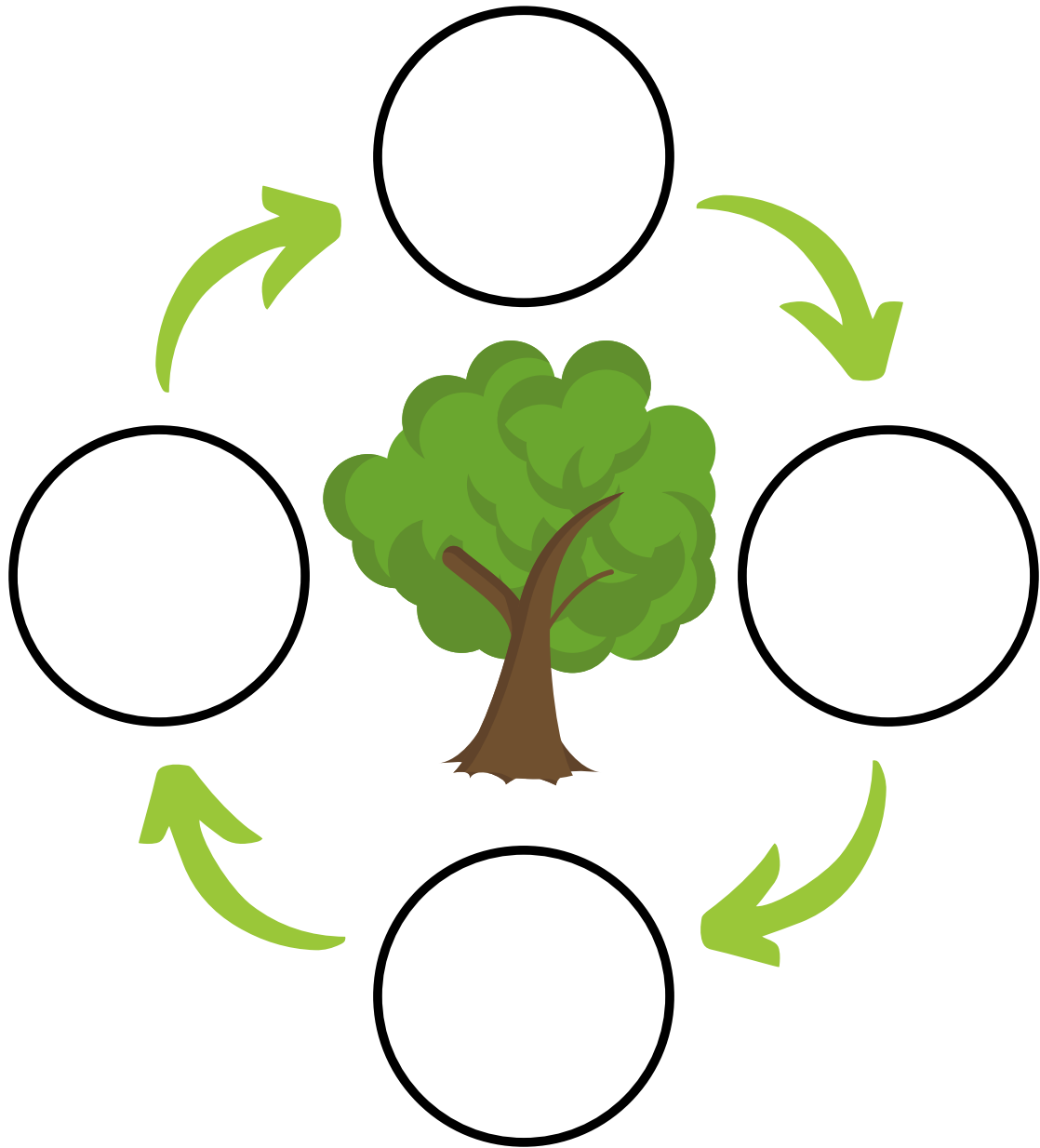
raízes

ramo

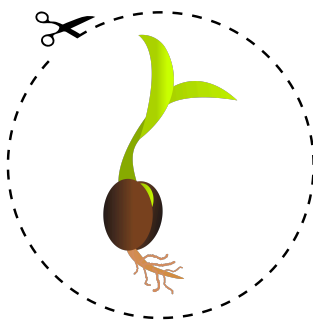
folhas

CICLO DA ÁRVORE

Recorte e cole os estágios do ciclo de vida de uma árvore!




SEMENTE



BROTO









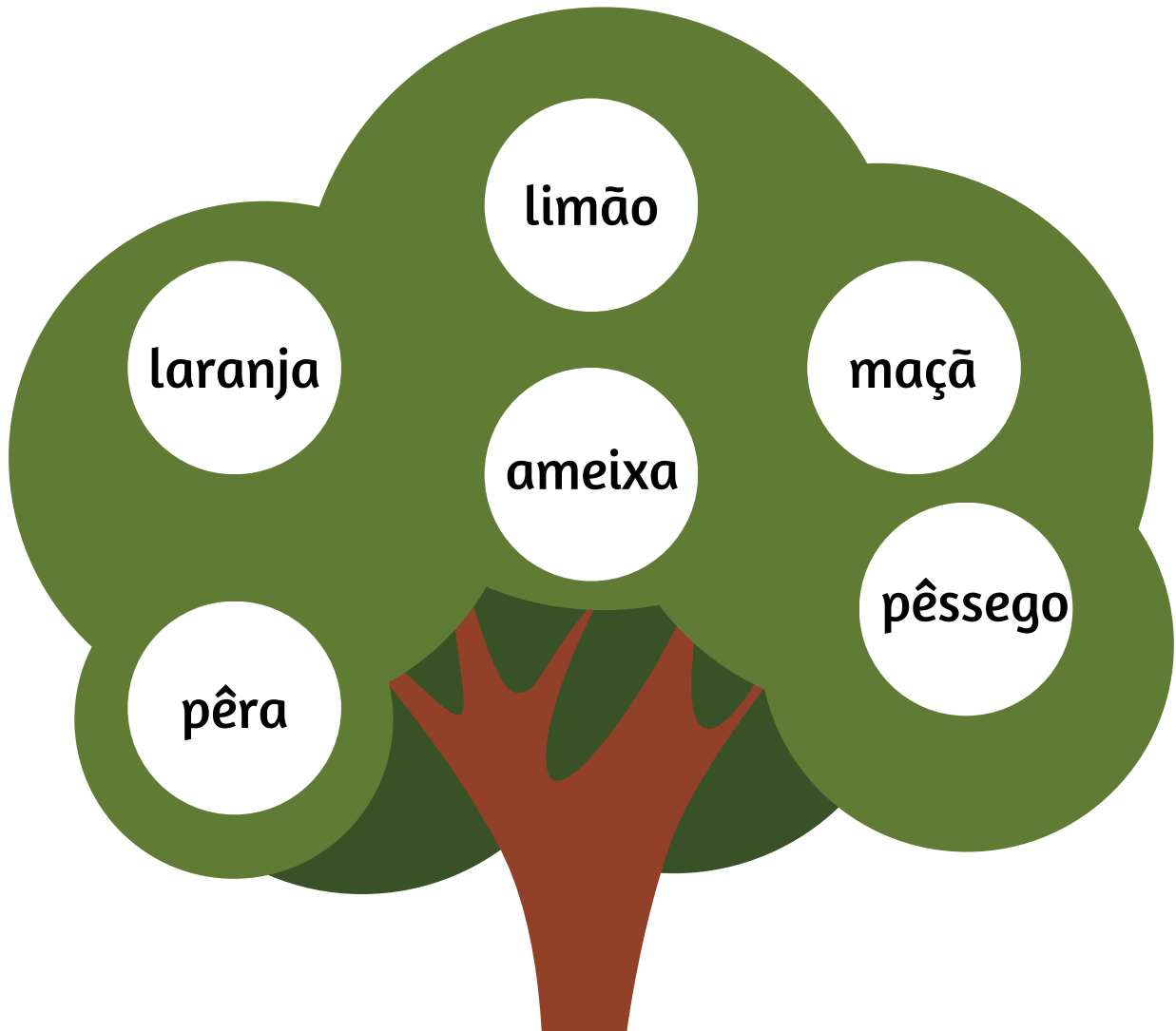
MUDA



ÁRVORE

Minha árvore frutífera

Recorte e cole cada fruta em seu lugar.



Recorte a máscara de árvore. Coloque o elástico nas laterais. Divirta-se brincando.





Desenho de menina plantando uma árvore para colorir.







Faça um desenho de uma árvore.

Correspondência de sombras





Desenhe uma linha entre cada elemento da árvore e sua sombra.







Jogo da memória das sombras. Recorte os cartões, embaralhe as cartas, coloque-as para baixo e encontre os pares.







Jogo da memória das sombras. Recorte os cartões, embaralhe as cartas, coloque-as para baixo e encontre os pares.





Jogo da memória das sombras. Recorte os cartões, embaralhe as cartas, coloque-as para baixo e encontre os pares.




Jogo da memória das sombras. Recorte os cartões, embaralhe as cartas, coloque-as para baixo e encontre os pares.



Jogo da memória das sombras. Recorte os cartões, embaralhe as cartas, coloque-as para baixo e encontre os pares.




Desenhe e pinte folhas amarelas, laranja, marrons e vermelhas na árvore. Utilize cotonete, algodão, recortes de papel no lugar do pincel.



Desenhe maçãs na macieira

Use um giz de cera vermelho para desenhar maçãs na macieira.







Quantos insetos há na árvore?





Contar e Desenhar

Ajude as árvores a recuperarem suas maçãs! Observe o número em cada árvore e desenhe o número correto de maçãs. Depois, pinte as árvores e as maçãs.




Encontre a árvore que não tem par.




Números pares

Pinte os números pares




Números ímpares

Pinte os números ímpares




Colora este bonito desenho.




ESTAÇÕES DO ANO


Colora as quatro estações do ano.




Primavera



Verão











Outono



Inverno

ESTAÇÕES DO ANO

Desenhe a figura que representa cada estação

 <p>Verão</p> 	 <p>Outono</p> 
 <p>Inverno</p> 	 <p>Primavera</p> 



AMIGO DA ÁRVORE

DIPLOMA

ao estudante:

Por demonstrar um coração gigante e muito respeito pela natureza. Você provou que entende que as árvores são nossas amigas mais preciosas. Graças a elas, temos o ar puro para respirar, uma sombra fresquinha para brincar, frutas deliciosas e uma casa segura para todos os passarinhos.

Por seu cuidado e carinho, você agora é um(a) guardiã(o) oficial do nosso planeta!

A Mãe Natureza

www.educlub.com.br



AMIGO DA ÁRVORE

DIPLOMA

à estudante:

Por demonstrar um coração gigante e muito respeito pela natureza. Você provou que entende que as árvores são nossas amigas mais preciosas. Graças a elas, temos o ar puro para respirar, uma sombra fresquinha para brincar, frutas deliciosas e uma casa segura para todos os passarinhos.

Por seu cuidado e carinho, você agora é um(a) guardião(a) oficial do nosso planeta!

A Mãe Natureza

www.educclub.com.br

Mais recursos
EDUCATIVOS

educlub

www.educlub.com.br